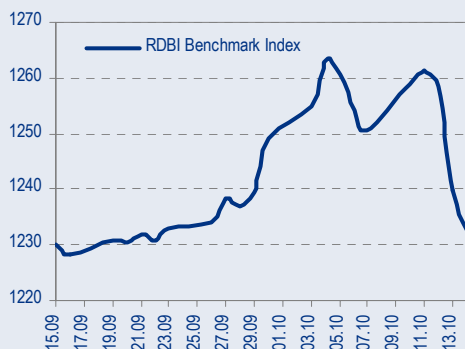
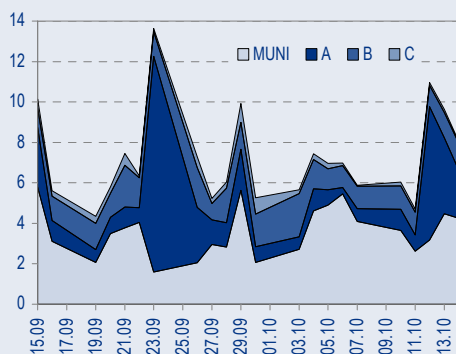




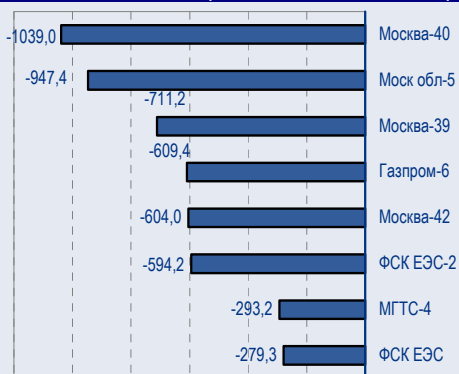
BENCHMARK INDEX КОРПОРАТИВНЫХ ОБЛИГАЦИЙ



ОБОРОТЫ ВТОРИЧНОГО РЫНКА КОРПОРАТИВНЫЕ И МУНИЦИПАЛЬНЫЕ ОБЛИГАЦИИ (БИРЖА И РПС, МЛРД РУБ.)



ЛИДЕРЫ ТОРГОВЫХ ОБОРОТОВ БИРЖА И РПС, МЛН РУБ. (СО ЗНАКОМ ИЗМЕНЕНИЯ ЦЕНЫ)



МАКРОСТАТИСТИКА

	17.10.2005	Пред. день
Остатки на корсчетах ЦБ, млрд руб.	324,4	321,7
Обменный курс ЦБ РФ, руб.	28,5861	28,60
Обменный курс USD/EUR	1,2102	1,2102
Цена на нефть URALS, \$/барр.	54,42	54,42
Резервы ЦБ РФ, млрд \$ *	148,2	0,1
MIBOR, %	2,0	1,6
Ставки overnight (оценка ФК Уралсиб)		
Банки первого круга, %	1,0-1,3	1,0-1,5
Банки второго круга, %	1,5-1,8	1,3-1,8
Банки третьего круга, %	1,5-1,8	1,5-2,0

*Предыдущая неделя

Управление анализа долговых рынков

Телефон 7 (095) 785-1208
Веб-сайт www.ibnikoil.ru
E-mail fisales@uralsib.ru
Bloomberg USIB

РЫНОК РУБЛЕВЫХ ОБЛИГАЦИЙ

Опубликованная в пятницу инфляция в США вызвала кратковременный рост доходностей 10-летних Treasuries, после чего UST10 снова отступили ниже уровня 4,5%.

На рынке российского долга впервые падение цен госбумаг на внутреннем рынке было интенсивнее и глубже продаж в суверенных еврообондах, где значение спреда России'30 к UST10 стабилизировалось около 130 б.п., где и продолжает находиться по сей день.

Сегодня на рынке суверенных еврооблигаций может начаться спекулятивная игра на сужение спреда. В таком случае, при прочих равных, рынок рублевого долга также может ощутить на себе небольшой прилив оптимизма.

Счет по спредам (134 X 120) по-прежнему остается не в пользу внутреннего рынка, несмотря на пятничный рост доходностей в ОФЗ, поэтому потенциально у рынка внутреннего долга больше места для падения, в то время как суверенные евробонды уже расширили спред к UST до рекордно высоких за последнее время уровней..... стр.3

ТАКЖЕ В НОМЕРЕ

ЭКОНОМИКА

Бюджет-2006 прошел второе чтение

В пятницу Дума приняла проект бюджета на 2006 г. во втором чтении. Крупных изменений в документ внесено не было, неприкосновенными остались и дополнительные 134,5 млрд руб., выделенные на поддержку жилищного строительства, образования, сельского хозяйства и здравоохранения. Эти расходы были включены в бюджет после выступления президента Владимира Путина, в котором он призвал усилить финансирование социальных программ.

..... стр.4

РАО ЕЭС «России»

Сегодня будет обсуждаться возможность отмены моратория на продажу активов

..... стр.4

МЕЧЕЛ

Ожидаются слабые результаты за II квартал Но полугодовые показатели должны быть на уровне прогнозов

Сегодня Мечел планирует опубликовать финансовую отчетность за II квартал 2005 г. по US GAAP. Мы полагаем, что выручка компании и прибыльность снизятся по сравнению с I кварталом в результате более низких цен и объемов продажи коксующегося угля. Снижению выручки также будет способствовать сокращение производства стали относительно предыдущего квартала...

..... стр.5

СТАТИСТИКА..... стр.6

Новости

✦ Минфин РФ проведет 19 октября аукцион по размещению ОФЗ-ПД довыпуска 25057 на 8 млрд руб. [Cbonds]

✦ ХКФ принял решение установить ставку 3-го по облигациям первого выпуска равной 1% годовых. Решение принято с целью выкупа всего выпуска облигаций у инвесторов. [Cbonds]

✦ На прошлой неделе акционеры Таттелекома одобрили схему объединения Казанской ГТС и Таттелекома, а в ноябре этот вопрос рассмотрят акционеры КГТС. В случае одобрения объединенный оператор начнет работать с середины 2006 г. [Ведомости]



Новости

- ✦ Минфин РФ проведет 19 октября аукцион по размещению ОФЗ-ПД допвыпуска 25057 на 8 млрд руб. [Cbonds]
- ✦ Standard & Poor's отзывало долгосрочный и краткосрочный рейтинги контрагента (соответственно «В» и «С»), присвоенные российскому банку «Дельта Кредит», по просьбе банка. На момент их отзыва рейтинги ДК находились в списке CreditWatch, куда они были помещены с позитивным прогнозом. Отзыв рейтинга не свидетельствует о каком-либо ухудшении кредитоспособности. [S&P]
- ✦ Дальсвязь может разместить 2-й облигационный заем объемом предположительно 1,5 млрд руб. во второй половине 2006 г. [Прайм-Тасс]
- ✦ ХКФ принял решение установить ставку 3-го по облигациям первого выпуска равной 1% годовых. Решение принято с целью выкупа всего выпуска облигаций у инвесторов. [Cbonds]
- ✦ На прошлой неделе акционеры Таттелекома одобрили схему объединения Казанской ГТС и Таттелекома, а в ноябре этот вопрос рассмотрят акционеры КГТС. В случае одобрения объединенный оператор начнет работать с середины 2006 г. [Ведомости]
- ✦ Сразу два тольяттинских дилера АвтоВАЗа, «Крисма» и «Ирэна», выставили на продажу свой бизнес. Они не смогли расплатиться по банковским кредитам, взятым на строительство автоцентров в соответствии с новыми стандартами автозавода. На АвтоВАЗе считают уход с рынка слабым, по его представлениям, дилеров положительным явлением – с начала года завод расторг уже 47 дилерских соглашений. [Коммерсантъ]
- ✦ Банк Москвы и Правительство Кировской области подписали договор об организации и обслуживании выпуска облигаций. Размещение запланировано на декабрь 2005 года. [Cbonds]



Рынок рублевых облигаций

КОММЕНТАРИИ ПО РЫНКУ

Прошедшим днем

Опубликованная в пятницу инфляция в США вызвала кратковременный рост доходностей 10-летних Treasuries, после чего UST10 снова отступили ниже уровня 4,5%.

На рынке российского долга впервые падение цен госбумаг на внутреннем рынке было интенсивнее и глубже продаж в суверенных евробондах, где значение спреда России'30 к UST10 стабилизировалось около 130 б.п., где и продолжает находиться по сей день.

Как мы и ожидали, спред выпуска длинных ОФЗ к России'30 расширился до 120 б.п., значения по-прежнему близкого к минимуму за период с начала года, но хотя бы движения в правильном направлении.

В корпоративном секторе пятница была днем ярко выраженной фиксации, заметно это было и по неравномерности продаж – более ликвидные и недавно размещенные займы продавались более активно, причем касалось это даже довольно коротких выпусков с дюрацией порядка года.

Значение индекса Uralsib-RDBI равно сегодня 1232,746 (-7,064).

Валютный рынок

Текущий курс евро – 1,2099. Курс рубля на сегодня – 28,515 руб.

Торговые идеи

Нашими фаворитами остаются выпуски облигаций ОСТ-2 (12,35% на 7 мес.), Кр Восток (8,9% на 16,9 мес.), ПИТ-2 (8,23% на 11,8 мес.), Сибирьтел-4 (7,72% на 21 мес.), Адамант (11,7% на 9,6 мес.), Волга (10,68% на 19,1 мес.), ПИК-5 (11,64%).

Наша общая рекомендация для инвесторов – избегать покупок длинных бумаг и сосредоточиться на краткосрочном и среднесрочном сегментах кривой доходности, отдавая предпочтение покупке бумаг третьего эшелона.

Мы по-прежнему считаем участие в первичных размещениях эффективным вложением средств, в особенности это касается корпоративных выпусков эмитентов 2-3 эшелонов.

Однако необходимо отметить, что подход к оценке справедливой доходности при размещении должен быть пересмотрен в пользу требования премии за первичное размещение (премии за блокировку бумаги на 1,5-2 месяца).

Сегодня

... на рынке суверенных еврооблигаций может начаться спекулятивная игра на сужение спреда. В таком случае, при прочих равных, рынок рублевого долга также может ощутить на себе небольшой прилив оптимизма.

Счет по спредам (134 X 120) по-прежнему остается не в пользу внутреннего рынка, несмотря на пятничный рост доходностей в ОФЗ, поэтому потенциально у рынка внутреннего долга больше места для падения, в то время как суверенные евробонды уже расширили спред к UST до рекордно высоких за последнее время уровней.

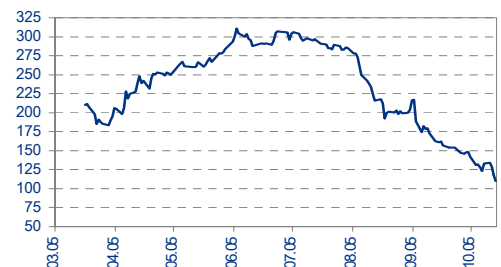
Среднесрочная перспектива

Сужение спреда рублевых госбумаг к суверенным еврооблигациям сделало внутренний рынок более чувствительным к колебаниям рынка еврооблигаций, что мы и наблюдали на прошлой неделе.

С другой стороны не стоит забывать о большом объеме внутреннего спроса на рублевые бонды, который, как мы считаем, способен оказать серьезную поддержку рынку.

В целом мы считаем, что потенциал для интенсивного роста цен

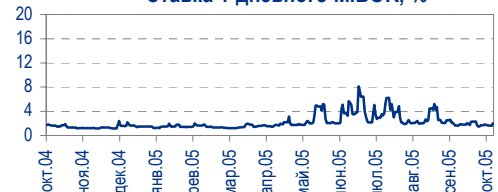
Спред выпуска ОФЗ 46018 к Russia'30



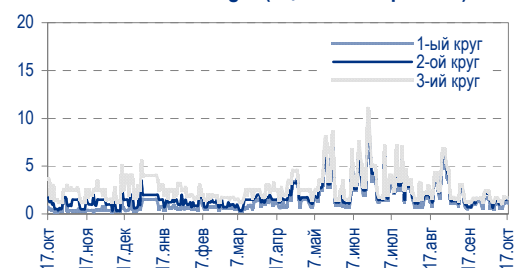
Остатки на корсчетах в ЦБ РФ, млрд руб.



Ставка 1-дневного МІВОР, %



Ставки Overnight (оценка ФК Уралсиб)





рублевых облигаций практически исчерпан, а, следовательно, стратегия безоглядной покупки длинных бумаг и период агрессивных первичных размещений с дисконтом к вторичному рынку в надежде на дальнейший бурный рост рынка должны уйти в прошлое.

Анастасия Залеская, zal_av@uralsib.ru

Экономика

Бюджет-2006 прошел второе чтение

Дума согласилась увеличить социальные расходы... В пятницу Дума приняла проект бюджета на 2006 г. во втором чтении. Крупных изменений в документ внесено не было, неприкосновенными остались и дополнительные 134,5 млрд руб., выделенные на поддержку жилищного строительства, образования, сельского хозяйства и здравоохранения. Эти расходы были включены в бюджет после выступления президента Владимира Путина, в котором он призвал усилить финансирование социальных программ.

...но потребовала больше контроля над тарифной политикой. Возможно, единственным новшеством стало принятие Думой – также во втором чтении – поправок к закону «О тарифах», которые обязывают правительство предоставлять на рассмотрение Думы тарифный план вместе с проектом бюджета. Раньше правительство откладывало решение о повышении тарифов до конца декабря, то есть до того времени, когда бюджет уже принят Думой и утвержден Советом Федерации.

Третье чтение состоится через четыре недели. Как следует из проекта бюджета на 2006 г., в следующем году доходы бюджета достигнут 5 046 млрд руб., из которых 63% поступят от налогов. Расходы запланированы на уровне 4 270 млрд руб., основную их часть (95%) составят непроцентные расходы. Профицит федерального бюджета достигнет 776 млрд руб., или 3,2% от ВВП. Третье чтение проекта бюджета намечено на 18 ноября 2005 г.

Владимир Тухомиров, tih_vi@uralsib.ru

РАО «ЕЭС России»

Сегодня будет обсуждаться возможность отмены моратория на продажу активов

На выкуп акций, возможно, пойдет только 25% доходов от продажи... Комитет РАО ЕЭС по стратегии и реформированию сегодня обсудит возможность отмены моратория на продажу активов. По информации «Ведомостей», комитет предложит 25% доходов от продажи тратить на выкуп акций РАО ЕЭС, а остальные средства направлять на инвестиционные проекты.

...что меньше, чем предлагалось ранее. В интересах миноритарных акционеров РАО ЕЭС, чтобы все средства от продажи активов шли на выплату дивидендов и выкуп акций РАО на открытом рынке. Не так давно предлагалось, чтобы на эти цели направлялось 45% доходов от продажи. Новое предложение – тратить 25% от полученных доходов – менее привлекательно для миноритариев.

Каюс Рапану, rap_ca@uralsib.ru
Алексей Кормицков, kor_an@uralsib.ru
Матвей Тайц, tai_ma@uralsib.ru



МЕЧЕЛ

Ожидаются слабые результаты за II квартал**Но полугодовые показатели должны быть на уровне прогнозов**

Снижение цен и объемов производства негативно отразится на прибылях. Сегодня Мечел планирует опубликовать финансовую отчетность за II квартал 2005 г. по US GAAP. Мы полагаем, что выручка компании и прибыльность снизятся по сравнению с I кварталом в результате более низких цен и объемов продажи коксующегося угля. Снижению выручки также будет способствовать сокращение производства стали относительно предыдущего квартала. Консолидированная выручка Мечела во II квартале 2005 г. составит 943 млн долл., сократившись с уровня предыдущего квартала на 10%. Норма EBITDA снизится на 4 п.п. до 23%, а EBITDA составит 214 млн долл.

До сих пор отчетность Мечела соответствовала нашим годовым прогнозам. Снижение объемов продаж и цен негативно отразится на отчетности Мечела во II квартале 2005 г. В то же время в целом результаты компании за I полугодие 2005 г. должны быть нейтральными, учитывая, что прогнозируемая на это период норма EBITDA в 25% соответствует нашему годовому прогнозу.

**Снижение выручки связано
с сокращением объемов производства и падением цен**

Консолидированный отчет о прибылях по US GAAP, млн долл.

	I кв. 05	II кв. 05П	Изм. за кв., % (П)	I п/г 04	II п/г 04	I п/г 05 (П)	Изм. за п/г, % (П)	Изм. за год, % (П)
Выручка	1 049	943	(10,2)	1 630	2 006	1 992	(0,7)	22,2
Себестоимость реализации	(599)	(594)	(0,8)	(985)	(1 240)	(1 194)	(3,7)	21,2
Норма валовой прибыли	450	348	(22,6)	645	766	798	4,2	23,8
Итого общие и административные расходы	(178)	(168)	(5,8)	(268)	(328)	(346)	5,3	29,1
Налоги, кроме налога на прибыль	(33)	(17)	(48,5)	(25)	(44)	(50)	15,0	99,0
Обеспечение сомнительных счетов	(11)	-	-	(0)	8	(11)	-	-
Накопленные расходы	(0)	(1)	125,6	(2)	(0)	(2)	-	(11,7)
EBITDA	280	214	(23,7)	421	487	493	1,3	17,2
Операционная прибыль	227	162	(28,4)	349	402	389	(3,1)	11,4
Процентный доход	5	1	(87,0)	1	1	5	335,4	383,7
Процентные расходы	(16)	(17)	2,4	(30)	(21)	(33)	55,5	10,8
Прибыль (убыток) от изменения курсовой разницы	(6)	-	-	3	(1)	(6)	0	-
Прочий доход, нетто	16	12	(22,1)	13	828	28	-	111,6
Прибыль до налогов	225	158	(29,6)	336	1 209	383	(68,3)	13,9
Расходы на налог на прибыль	(53)	(38)	(28,3)	(74)	(102)	(91)	(10,5)	22,8
Доля меньшинства	(2)	-	-	(8)	(4)	(2)	(40,7)	(71,9)
Прибыль (убыток) от прекращения бизнеса	(0)	-	-	-	(15)	(0)	(98,8)	-
Чистая прибыль	170	120	(29,0)	254	1 088	290	(73,4)	13,9
Скорректированная чистая прибыль *	170	120	(29,0)	254	288	290	0,6	13,9

* - поправка на 800 млн долл. прибыли от продажи доли в ММК во II полугодии 2004 г.

Источники: Мечел, оценка УРАЛСИБа

Рентабельность будет снижаться**Основные показатели прибыльности, %**

	I кв. 05	II кв. 05П	Изм. за кв., п.п.(П)	I п/г 04	II п/г 04	I п/г 05П	Изм. за п/г, п.п. (П)	Изм. за год, п.п. (П)
Норма валовой прибыли	42,9	37,0	(5,9)	39,6	38,2	40,1	1,9	0,5
Норма EBITDA	26,6	22,6	(4,0)	25,8	24,3	24,8	0,5	(1,1)
Норма операционной прибыли	21,6	17,2	(4,4)	21,4	20,0	19,5	(0,5)	(1,9)
Скорректированная норма чистой прибыли *	16,2	12,8	(3,4)	15,6	14,4	14,5	0,2	(1,1)

* - поправка на 800 млн долл. прибыли от продажи доли в ММК во II полугодии 2004 г.

Источники: Мечел, оценка УРАЛСИБа

Вячеслав Смольянинов, smo_vb@uralsib.ru
Кирилл Чуйко, chu_ks@uralsib.ru



Рынок рублевых облигаций

Выпуск	Объем выпуска, млн. руб.	Купонная ставка, %	Дата			Месяцев до		Цена	Изм.	Торговый объем, руб.	Котировки		Доходность, %				DVO1	Рейтинг		Спред, бп
			купона	оферты	погаш.	офрт.	погаш.				покупка	продажа	офрт.	погаш.	HPR	текущ.		S&P/M	НИК ойл	
КОРПОРАТИВНЫЕ ОБЛИГАЦИИ																				
госкомпании																				
Аижк	1 070	11,00	01.дек.05		01.дек.08		38,1					121,00								
Аижк-2	1 500	11,00	01.фев.06		01.фев.10		52,4	113,48	0,60	194 566 584	112,00	113,50		7,42		9,69	3,80			66
Аижк-3	2 250	9,40	15.январ.06		15.окт.10		60,9													
Аижк-4	900	8,70	01.ноя.05		01.фев.12		76,7													
АПРОСА-19	3 000	16,00	23.окт.05		23.окт.05		0,3	100,31	0,14	40 332 872	100,26	100,33		3,24	3,19	15,95	0,03	B-/Ba3	A-	-102
ВТБ-3	2 000	14,00	22.фев.06		22.фев.06		4,4					103,30						BB+/Ba1		
ВТБ-4	5 000	5,60	23.мар.06	25.мар.06	19.мар.09	5,4	41,7			14 989 500	99,80	99,95						BB+/Ba1		
Газпром-2	5 000	15,00	03.ноя.05		03.ноя.05		0,7	100,50	0,00	10 050	100,50			5,83	5,67	14,93	0,06	BB-/Baa3	A	158
Газпром-3	10 000	8,11	23.январ.06		18.январ.07		15,4	102,15	-0,40	149 183 125	102,07	102,60		6,40		7,94	1,18	BB-/Baa3	A	71
Газпром-4	5 000	8,22	15.фев.06		10.фев.10		52,7	104,58	-0,08	239 827 779	104,10	104,70		7,09		7,86	3,66	BB-/Baa3	A	33
Газпром-5	5 000	7,58	11.апр.06		09.окт.07		24,2	103,03	2,13	222 555	100,01	102,70		6,03		7,36	1,83	BB-/Baa3	A	7
Газпром-6	5 000	6,95	09.фев.06		06.авг.09		46,4	99,84	-0,25	609 358 474	99,55	100,20		7,12		6,96	3,19	BB-/Baa3	A	35
РАО ЕЭС-2	3 000	15,00	21.окт.05		21.окт.05		0,2			7 092 085	100,02	102,50						B+/ruA+	A-	
РЖД-1	4 000	6,59	07.дек.05		07.дек.05		1,8	100,00	-0,19	100 000	100,00			6,62	6,44	6,59	0,14	3+/ruAA+/Baa3	A	237
РЖД-2	4 000	7,75	07.дек.05		05.дек.07		26,1	102,36	-0,14	125 172 505	102,00	102,75		6,65		7,57	1,94	3+/ruAA+/Baa3	A	61
РЖД-3	4 000	8,33	07.дек.05		02.дек.09		50,3	103,89	-0,70	236 089 835	103,05	104,65		7,35		8,02	3,48	3+/ruAA+/Baa3	A	57
ТНП	1 000	8,90	09.ноя.05		10.май.06		6,9				101,70							B+		
ФСК ЕЭС	5 000	8,80	20.дек.05		18.дек.07		26,5	104,34	-0,31	279 293 614	103,00	104,40		6,73		8,43	1,99	B+/ruA+	A	67
ФСК ЕЭС-2	7 000	8,25	27.дек.05		22.июн.10		57,1	103,15	-0,66	594 238 777	102,71	103,55		7,58		8,00	3,83	B+/ruA+	A	102
сырье																				
Итера	1 200	13,50	07.дек.05	07.дек.05	07.дек.07	1,8	26,1	100,76	-0,04	39 324 500	100,75	100,85	8,20		7,92	13,40	0,14	B-/ruAA/Ba2	A	395
Лукойл	6 000	7,25	22.ноя.05	20.ноя.07	17.ноя.09	25,6	49,8	101,49	-0,12	17 166 844	101,25	101,55	6,58		6,94	7,14	3,44			15
Новатэк	1 000	9,40	01.дек.05		30.ноя.06		13,7													
Нортгаз	2 100	16,00	09.ноя.05		09.ноя.05		0,9	100,36	-0,08	1 394 943	100,40	100,50		10,71	10,21	15,94	0,07		C+	646
Полиметалл	750	17,00	21.мар.06		21.мар.06		5,3				103,55	103,85							C-	
СУЭК-2	1 000	11,00	17.ноя.05	16.фев.06	15.фев.07	4,2	16,3				100,75	101,65							C-	
Татнефть-3	1 500	12,00	30.дек.05		01.июл.06		8,7				103,00	104,20						B-/B2	A-	
ТНК-5	3 000	15,00	28.ноя.05		28.ноя.06		13,7			55 050 000	110,01	110,45						BB-/Ba2	A	
металлургия																				
Евраз	1 000	12,50	05.дек.05		05.дек.05		1,7											B+/ruAA-/B1	B+	
Маир	500	12,30	20.дек.05	20.дек.05	03.апр.07	2,2	17,9				100,00	102,20							B	
Мечел	1 000	7,00	31.январ.06		31.январ.06		3,6													
Мечел-ТД	3 000	11,75	16.дек.05	16.июн.06	12.июн.09	8,2	44,6	102,61	-0,29	29 346 495	102,60	103,00	7,79		7,39	11,45	0,64		B-	304
Мечел-СГ	2 000	10,69	24.ноя.05	25.май.06	22.ноя.07	7,4	25,6	101,70	-0,20	1 017 000	100,10	101,70	7,91		7,47	10,51	0,57			327
НСММЗ	1 000	12,10	21.ноя.05	22.май.06	19.май.08	7,3	31,6	101,60	0,60	40 640 000	101,50		9,49		8,88	11,91	0,56			487
РусАлФин-2	5 000	8,00	20.ноя.05		20.май.07		19,4	101,22	-0,29	46 372 329	100,51			7,30		7,90	1,45		NR	149
РусАлФин-3	6 000	7,20	21.мар.06		21.сен.08		35,8											B+/ruA+/B2	NR	
Северсталь	3 000	8,10	29.дек.05		28.июн.07		20,7												A-	
ТЧМ-2	1 000	11,00	02.дек.05	02.дек.05	02.дек.07	1,6	26,0				101,19	101,30								
Хайленд Голд	750	12,00	04.январ.06	04.окт.06	02.апр.08	11,8	30,0	101,80	0,30	5 290 700	101,50	102,10	10,42		9,94	11,79	0,86			504
телекоммуникации																				
ВолгаТел	1 000	13,00	21.ноя.05		21.фев.06		4,3	102,02	-0,12	30 768 437	102,02	102,30		7,38	7,05	12,74	0,34	B+/ruA+	B+	312
Вымпелком	3 000	9,90	15.ноя.05		16.май.06		7,1	101,80	-0,22	16 016 051	100,95	102,02		6,81	6,45	9,72	0,56	BB/B1	A-	223
Дальсвязь	1 000	15,00	16.ноя.05	16.ноя.05	15.ноя.06	1,1	13,2	105,85	-0,15	7 032 674	105,85	105,95	-36,43	7,59		14,17	1,03		B-	198
МГТС-4	1 500	10,00	26.окт.05	26.апр.06	22.апр.09	6,5	42,9	102,01	-0,19	293 242 687	101,80	102,10	6,18		5,83	9,80	0,51	BB-/ruAA-	B+	172
МГТС-5	1 500	8,30	29.ноя.05	29.май.07	25.май.10	19,7	56,1			84 743 000	100,50							BB-/ruAA-	B+	
Мегафон	1 500	11,50	07.дек.05		07.июн.06		7,9	102,75	-0,10	81 302 326		103,00		7,17	6,79	11,19	0,62	B+/ruA+/B3	B+	246
Мегафон-2	1 500	9,28	12.апр.06		11.апр.07		18,1				101,92	102,50						B+/ruA+/B3	B+	
Мегафон-3	3 000	9,25	18.окт.05		15.апр.08		30,5											B+/ruA+/B3	B+	
С-3Тел-2	1 500	7,50	04.январ.06		03.окт.07		24,0	100,10	-0,40	1 001		100,10		7,64		7,49	1,35	B+/ruA+	B	185
С-3Тел-3	1 500	9,25	01.дек.05	28.фев.08	24.фев.11	28,9	65,3				102,20	105,30						B+/ruA+	B	
Сибирьтел-3	1 530	14,50	13.январ.06		14.июл.06		9,1	105,20	-0,20	55 015 454	105,17	105,40		7,32	6,94	13,78	0,73		B	240
Сибирьтел-4	2 000	12,50	05.январ.06		05.июл.07		21,0				107,02	107,90							B	
Сибирьтел-5	3 000	9,20	28.окт.05		25.апр.08		30,8	102,81	-0,44	10 948 850	102,65	102,95		8,11		8,95	2,21		B	187
Сибирьтел-6	2 000	7,85	23.мар.06	23.сен.08	16.сен.10	35,8	59,9												B	
СМАРТС-2	500	10,00	26.дек.05	26.дек.05	26.июн.07	2,4	20,7	100,00	-0,04	1 000	98,10	100,00	10,09	10,23	9,71	10,00	1,46		B-	441
СМАРТС-3	1 000	14,10	04.апр.06	06.окт.06	29.сен.09	11,9	48,2	100,03	-0,42	46 575 017	100,00	100,15	14,43		13,89	14,10	0,83		B-	904
Таттелеком	600	11,75	11.ноя.05		06.май.07		19,0	104,75	-0,35	345 675	104,75	105,28		8,91		11,22	1,39			313
УрСИ-6	3 000	14,25	17.январ.06		18.июл.06		9,2	105,22	-0,15	2 890 463	105,25	105,50		7,15	6,79	13,54	0,74	B+	B+	221
УрСИ-4	3 000	9,99	03.ноя.05		01.ноя.07		24,9			72 965 000	101,65							B+	B+	
УрСИ-5	2 000	9,19	20.окт.05		17.апр.08		30,5											B+	B+	
Центртел-3	2 000	12,35	17.мар.06		15.сен.06		11,2	104,30	0,00	52 469 984		105,00		7,55	7,30	11,84	0,87	CCC+/ruBB+	B	228
Центртел-4	5 623	13,80	17.фев.06		21.авг.09		46,9	117,59	-0,55	65 305 238	117,15	117,50		8,53		11,74	3,45	CCC+/ruBB+	B	182
ЦентТелеграф																				



Рынок рублевых облигаций

Выпуск	Объем выпуска, млн. руб.	Купонная ставка, %	Дата			Месяцев до		Цена	Изм.	Торговый объем, руб.	Котировки		Доходность, %				DVO1	Рейтинг		Сред. бл
			купона	оферты	погаш.	офрт.	погаш.				покупка	продажа	офрт.	погаш.	НРР	текущ.		S&P/M	НИК ойл	
КОРПОРАТИВНЫЕ ОБЛИГАЦИИ (ПРОДОЛЖЕНИЕ)																				
ПИТ-1	1 000	12,00	30.мар.06		28.сен.06		11,6											C		
ПИТ-2	1 500	14,25	27.мар.06	25.сен.06	23.мар.09	11,5	41,9	105,52	0,01	2 772 112	105,40	105,50	8,23		7,93	13,50	0,90		C	290
ПраймДон	1 000	13,50	11.ноя.05		10.ноя.06		13,1											C+		
РосХлебПрод	1 000	12,37	07.дек.05		07.дек.05		1,8				100,00	100,10								
ЭФКО	800	8,00	07.мар.06	14.мар.06	05.сен.06	5,0	10,9				100,00	100,90							C-	
сервис																				
ДжЭфСи-2	1 200	14,00	06.дек.05	26.дек.06	04.дек.07	14,6	26,0	104,98	1,63	597 317	103,20	103,50	8,70			13,34	1,11		C+	305
Евросеть	1 000	16,33	25.окт.05		25.апр.06		6,4													
Инком-Лада	700	17,00	24.ноя.05	14.дек.06	22.ноя.07	14,2	25,6	105,15	0,00	58 095	105,10	105,50	11,00			16,17	0,87		C	540
ИстЛайн-2	3 000	11,59	24.ноя.05	23.ноя.06	22.май.08	13,5	31,7	101,52	-0,11	16 643 469	101,48	101,55	10,34			11,42	0,99	B-/ruBBB-	NR	47
Копейка	1 200	9,75	20.дек.05	19.дек.06	17.июн.08	14,4	32,6	102,30	1,30	1 883 343	102,30	102,65	7,92			9,53	1,07		B	226
Марта-Финанс	700	14,84	24.ноя.05	25.май.06	22.май.08	7,4	31,7	107,42	1,29	20 852 080	104,01	108,10	2,53	11,78	2,38	13,81	2,18			550
ММК-Трансфинанс	650	11,50	12.янв.06	16.янв.07	10.июл.08	15,3	33,3	101,85	0,25	13 175 500		101,85	9,99			11,29	1,12			432
Перекресток	1 500	8,81	10.янв.06	11.июл.06	08.июл.08	9,0	33,3					100,75							B	
Петерочка	1 500	11,45	16.ноя.05		12.май.10		55,7	110,50	-0,80	55 096 100	110,50	111,40		8,81		10,36	3,80		B+	220
Разгуляй	1 000	14,00	04.дек.05		05.июн.06		7,8				101,10	103,00							C-	
Росинтер	300	17,50	02.дек.05		02.дек.05		1,6	101,00	-0,12	50 500	100,05	101,10		10,18	9,75	17,33	0,13		C	593
Росинтер-2	400	10,00	04.янв.06		02.июл.08		33,1	100,00	0,26	8 734 800		101,00		10,38		10,00	2,19		C	396
ЮТэйр	1 000	13,00	23.ноя.05	23.ноя.05	22.ноя.06	1,3	13,5				100,10	100,40								
строительство																				
Адамант	500	14,10	08.дек.05	08.июн.06	05.июн.08	7,9	32,2	103,65	0,34	31 998 255	103,80	105,25	8,34	11,70	7,81	13,60	2,15		B-	537
ГлМосСтрой	2 000	13,00	25.ноя.05	27.май.06	27.май.07	7,5	19,7	101,63	-0,04	14 797 174	101,55	101,80	10,62		10,02	12,79	0,55			598
ЛенСпецСМУ	1 000	15,50	27.окт.05	27.апр.06	22.апр.10	6,5	55,0				101,75	101,90								
ЛСР	1 000	14,00	23.мар.06	23.мар.06	20.мар.08	5,3	29,6				101,00	101,50							C+	
Миракс Групп	1 000	12,50	21.фев.06	22.авг.06	19.авг.08	10,4	34,7	101,48	-0,10	446 503	101,45	101,50	10,88	11,18	10,43	12,32	2,28		B-	463
ПИК-5	1 120	13,00	22.ноя.05	23.май.06	20.май.08	7,4	31,6	101,05	-0,06	1 795 711	100,65	101,25	11,64		10,95	12,86	0,54		C	702
Стройтрансгаз	3 000	9,60	28.дек.05		25.июн.08		32,8	102,77	-0,13	39 968 040	102,00	102,70		8,60		9,34	2,32		C	219
СУ-155	1 500	14,00	28.дек.05	30.мар.06	30.мар.07	5,6	17,7				99,85	102,00							C+	
энергетика																				
Башкирэн-2	500	9,50	23.фев.06		22.фев.07		16,5				100,50	101,95							B	
Ленэнерго	3 000	10,25	20.окт.05		19.апр.07		18,4												B-	
СвердлЭн	500	10,50	02.мар.06		01.мар.07		16,8				101,30	102,40							C	
Татэнерго	1 500	9,65	16.мар.06		13.мар.08		29,4	103,80	-0,01	5 190 000	103,71	103,84		8,04		9,30	2,13			187
Якутскэнерго	400	14,00	02.мар.06		31.авг.06		10,7					105,50							C+	
химия																				
Акрон	600	13,45	01.ноя.05		01.ноя.05		0,6												B	
Куйбышевазот	600	9,00	15.дек.05	15.дек.05	15.июн.06	2,1	8,1			3 004 500	100,20	100,40							B-	
НИКОСХИМ	1 000	15,00	15.дек.05		14.дек.06		14,2	102,19	0,31	197 225	101,50	102,10		12,40		14,68	1,02	CCC+/ruBB	C	677
НКНХ-3	2 000	8,00	01.дек.05		01.сен.07		22,9												B	
НКНХ-4	1 500	9,99	03.апр.06	30.мар.09	26.мар.12	42,1	78,5	106,18	-0,52	8 494 000	106,05	107,20	8,07			9,41	2,97		B	137
Салават-2	3 000	9,70	15.ноя.05		10.ноя.09		49,6	107,23	0,37	35 377 000	106,80	107,50		8,04		9,05	3,45		B+	127
машиностроение																				
ВКМ-Финанс	1 000	10,25	07.дек.05	27.дек.06	04.июн.08	14,6	32,1					101,70								
ГТ-ТЭЦ-2	1 500	12,50	22.дек.05		22.июн.06		8,4	102,17	-0,15	442 416	102,12	102,20		9,33	8,81	12,23	0,64		C	454
ГТ-ТЭЦ-3	1 500	12,04	21.окт.05	20.окт.06	18.апр.08	12,4	30,6												C	
ИРКУТ-2	1 500	16,00	02.ноя.05		02.ноя.05		0,6	100,45	-0,05	7 016 433	100,50	100,60		7,06	6,84	15,93	0,05		B	282
ИРКУТ-3	3 250	8,74	23.мар.06		16.сен.10		59,9												B	
МИГ	1 000	16,00	07.дек.05	15.дек.05	03.июн.09	2,1	44,3	100,71	-0,05	1 596 193	100,57	100,99	9,63		9,17	15,89	0,16			538
ОМЗ-4	900	14,25	02.мар.06	31.авг.06	26.фев.09	10,7	41,0				105,50	106,50						CCC+/ruBB	B-	
ПМЗ	1 200	9,70	25.окт.05	25.июл.06	21.июл.09	9,5	45,9	100,76	-0,09	56 820 959	100,60	100,84	8,96		8,48	9,63	0,70		B-	398
Промтрактор	1 500	10,70	05.янв.06	13.июл.06	03.июл.08	9,1	33,1	100,70	-0,15	2 769 250	100,65	100,70	9,90		9,42	10,63	0,68			499
СалютЭн	3 000	14,00	27.дек.05	27.дек.05	25.дек.07	2,5	26,7	101,08	-0,02	13 807 585	100,03	101,10	8,52		8,24	13,85	0,20			427
Сатурн	1 500	11,50	24.мар.06	28.мар.06	23.мар.08	5,5	29,7	101,40	0,00	2 028	101,40	102,10	8,14		7,96	11,34	0,43			378
ТВЗ	750	14,60	10.апр.06		10.окт.06		12,0				104,75	106,25							B-	
Трансмаш	1 500	14,00	01.дек.05	01.июн.06	01.дек.07	7,7	25,9	103,01	-0,33	5 150 614	103,01	103,44	9,13		8,53	13,59	0,59			446
УВЗ	2 000	13,36	04.апр.06	08.окт.06	30.сен.08	12,0	36,1	103,89	-0,15	16 814 980	103,86	104,02	9,16		8,84	12,86	0,91		B	375
УВЗ-2	3 000	9,35	05.апр.06	03.окт.07	05.окт.10	24,0	60,6												B	
автопром																				
АвтоВАЗ-2	3 000	9,20	15.фев.06	14.фев.07	13.авг.08	16,3	34,5	101,37	-0,17	150 028	101,37	101,60	8,25			9,08	1,21		B	254
АвтоВАЗ-3	5 000	9,70	27.дек.05	27.июн.06	22.июн.10	8,5	57,1	100,99	-0,10	34 641 400	100,75	101,00	8,35		7,98	9,60	0,65		B	353
ИжАвто	1 000	10,70	15.мар.06		14.мар.07		17,2	99,21	-1,85	70 450 819	99,90	100,10		15,21		10,79	1,13		C-	951
КамАЗ	1 200	12,30	11.ноя.05	11.ноя.05	11.ноя.06	0,9	13,1				100,30	100,40							C	
КамАЗ-2	1 500	8,45	24.мар.06	26.сен.08	17.сен.10	35,9	60,0												C	
РусАвтоБФин	500	14,00	19.ноя.05		22.май.06		7,3	102,35	0,05	1 202 623	102,25	102,45		10,08	9,36	13,68	0,56		C	547
СОК-Авто	1 100	12,60	27.окт.05	27.апр.06	24.апр.08	6,5	30,8	102,20	-0,21	511 000	102,20	102,40	8,46		7,85	12,33	0,50			399
СС-Авто	1 500	11,25	26.янв.06	25.янв.07	21.янв.10	15,6	52,0	104,00	-0,20	29 641 020	102,00	104,25	8,04			10,82	1,19		B	236
производство																				
Амтел	1 200	12,50	17.ноя.05	22.ноя.05	15.ноя.07	1,3	25,4	100,20	-0,05	7 482 643	100,15	100,18	8,98			12,48	0,10		B-	473
Амтелшинпром	600</																			



Рынок рублевых облигаций

Выпуск	Объем выпуска, млн. руб.	Купонная ставка, %	Дата			Месяцев до		Цена	Изм.	Торговый объем, руб.	Котировки		Доходность, %				DVO1	Рейтинг		Сред бп
			купона	оферты	погаш.	офрт.	погаш.				покупка	продажа	офрт.	погаш.	HPR	текущ.		S&P/M	НИК ойл	
КОРПОРАТИВНЫЕ ОБЛИГАЦИИ (ПРОДОЛЖЕНИЕ)																				
ТМК-2	3 000	11,09	28.мар.06	27.мар.07	24.мар.09	17,6	41,9	103,80	0,12	52 788 000	103,20	103,50	7,73			10,68	1,33		B-	199
ЧТПЗ	3 000	9,50	21.дек.05	18.июн.08	16.июн.10	32,6	56,9	102,53	-0,62	6 152 000	102,00	102,60	8,59			9,27	2,30			220
финансы																				
Абсолют	500	11,50	21.окт.05		21.апр.06		6,3													
АкБарс	500	8,80	05.апр.06		05.апр.06		5,8					101,60								
Альфа-Финанс	1 000	8,50	09.дек.05	09.дек.05	14.июн.07	1,9	20,3											B-/-		
Альфа-Финанс-2	2 000	8,50	05.апр.06	05.апр.06	31.мар.10	5,8	54,3											B-/ruA+/-		
БИН	1 000	14,00	13.апр.06		13.апр.06		6,0													
Зенит	1 000	8,50	24.мар.06	24.мар.06	24.мар.07	5,4	17,5				100,45	100,70								
Импэксбанк	1 000	10,23	20.окт.05	21.апр.06	20.апр.08	6,3	30,6											CCC+/B1		
МастерБанк-2	1 000	12,75	25.ноя.05	26.май.06	23.май.08	7,5	31,7	100,50	-0,40	1 457 250	100,45	101,15	12,18		11,33	12,69	0,55			754
МИА-2	1 000	9,50	08.ноя.05	06.фев.07	09.авг.08	16,0	34,3	100,75	-0,25	2 015 000	100,55	100,90	9,18			9,43	1,16			348
МКБ	500	11,50	26.окт.05	26.апр.06	25.апр.07	6,5	18,6				100,50	100,70						B1		
ММБ-1	1 000	8,30	14.фев.06		13.фев.07		16,2													
Петроком	1 000	15,00	16.мар.06		16.мар.06		5,1	102,85	-0,15	10 519 415				8,10	7,92	14,58	0,40	B/ruA/A1		378
Росбанк	3 000	9,25	13.фев.06	14.фев.07	15.фев.09	16,3	40,7	102,35	-0,02	641 735	102,35	102,50	7,49			9,04	1,23	B-/B1		178
РСХБанк	3 000	9,00	07.дек.05	07.дек.05	04.июн.08	1,8	32,1				99,90	100,40								
РТК Лиз-4	2 250	9,69	11.апр.06	11.апр.06	08.апр.08	6,0	30,2				101,00	101,40						B-		
РусСтанд-2	1 000	14,00	14.дек.05		14.июн.06		8,1			15 645 000		104,60						B/ruBBB+		
РусСтанд-3	2 000	8,40	22.фев.06	01.сен.06	22.авг.07	10,7	22,6					101,45						B/ruBBB+		
РусСтанд-4	3 000	8,99	02.мар.06	02.мар.06	03.мар.08	4,6	29,0	100,60	-0,17	794 740	100,60	101,65	7,46		7,29	8,94	0,36	B/ruBBB+		317
РусСтанд-5	5 000	7,60	16.мар.06	15.мар.07	09.сен.10	17,2	59,7											B/ruBBB+		
ФиниИнвест	1 000	11,50	20.дек.05		20.дек.05		2,2													
ХКФ	1 500	11,25	18.окт.05	18.окт.05	16.окт.07	0,1	24,4											B-		
ХКФ-2	3 000	8,50	15.ноя.05	16.май.06	11.май.10	7,1	55,7	100,10	-0,35	530 530	100,10	103,15	8,47		8,04	8,49	0,54	B-		389



Рынок рублевых облигаций (продолжение)

Выпуск	Объем выпуска, млн. руб.	Купонная ставка, %	Дата			Месяцев до		Цена	Изм.	Торговый объем, руб.	Котировки		Доходность, %				DVO1	Рейтинг	Сред. бп
			купона	оферты	погаш.	оферты	погаш.				покупка	продажа	оферты	погаш.	HPR	текущая			
МУНИЦИПАЛЬНЫЕ ОБЛИГАЦИИ																			
Башкортостан-4	500	8,02	16.мар.06		13.сен.07		23,3	101,40	0,00	101 400	101,00			7,35		7,91	1,71	BB-/Ba1	143
Белгор обл-3	300	19,00	20.дек.05		20.дек.05		2,2	102,90	0,00	8 334 900		110,00		3,11	3,08	18,46	0,19		-113
Волг обл	600	13,00	15.дек.05		11.июн.09		44,5				103,00	110,00							
Волг обл-2	700	7,48	22.дек.05		17.июн.10		56,9	109,75	-0,16	1 740 635		110,00		8,23		6,82	2,78		172
Иркут обл	800	11,00	18.янв.06		22.июл.07		21,5	103,65	0,00	689 273	103,65	103,90		7,54		10,61	1,17	B	198
Иркут обл-2	1 050	10,00	06.дек.05		07.сен.06		10,9				102,60	102,90						B	
Иркут обл-3	1 500	10,00	22.дек.05		17.дек.09		50,8	105,35	0,10	2 633 750	100,04	105,25		7,22		9,49	2,17	B	83
Коми-5	500	15,00	24.дек.05		24.дек.07		26,7				112,50	113,49						-/Ba3	
Коми-6	700	14,00	14.апр.06		14.окт.10		60,9	119,49	0,09	498 273	117,00	119,49		7,91		11,72	4,33	-/Ba3	132
Коми-7	1 000	12,00	23.ноя.05		22.ноя.13		98,7	107,60	-0,40	6 188 776	108,01	109,45		8,40		11,15	5,47	-/Ba3	122
Костром обл-4	800	13,00	13.дек.05		11.мар.08		29,3	108,79	-0,06	10 554 739	108,61	109,19		7,98		11,95	2,15		182
Красноярск-4	630	12,50	26.окт.05		27.окт.06		12,6				106,10	106,59							
Краснод край	605	10,50	15.ноя.05		15.май.07		19,3				104,36	104,85							
Лен обл-2	800	14,01	14.дек.05		08.дек.10		62,7				124,00	126,49						B+/ruA+	
Лен обл-3	1 300	13,50	16.дек.05		05.дек.14		111,3	128,32	-0,68	6 361 902	119,11	129,00		8,14		10,52	7,21	B+/ruA+	104
Москва-28	3 000	15,00	25.дек.05		25.дек.05		2,4				102,00	102,70						BB+/Baa3	
Москва-32	4 000	10,00	25.ноя.05		25.май.06		7,4	103,35	0,03	14 159 200	103,10			4,48	4,31	9,68	0,59	BB+/Baa3	-15
Москва-35	4 000	10,00	18.дек.05		18.июн.06		8,2	103,45	0,00	134 485 750	103,50	103,59		4,87	4,71	9,67	0,65	BB+/Baa3	10
Москва-37	4 000	10,00	23.дек.05		23.сен.06		11,5	104,66	0,36	209 847 534	104,61	104,66		5,00	4,81	9,55	0,91	BB+/Baa3	-32
Москва-27	4 000	15,00	20.дек.05		20.дек.06		14,4	111,40	-0,13	33 420 500		111,59		5,11		13,46	1,18	BB+/Baa3	-53
Москва-31	5 000	10,00	20.ноя.05		20.май.07		19,4	107,06	0,16	1 977 398	105,50	107,15		5,47		9,34	1,52	BB+/Baa3	-33
Москва-42	3 000	10,00	13.ноя.05		13.авг.07		22,3	107,56	-0,74	603 972 250	106,60	108,92		5,74		9,30	1,73	BB+/Baa3	-13
Москва-40	5 000	10,00	26.окт.05		26.окт.07		24,7	108,26	-0,19	1 038 970 752		108,25		5,79		9,24	1,92	BB+/Baa3	-18
Москва-43	5 000	10,00	17.ноя.05		17.май.08		31,5				109,15							BB+/Baa3	
Москва-29	5 000	10,00	05.дек.05		05.июн.08		32,2	109,26	-0,25	203 561 971	109,12	109,49		6,24		9,15	2,47	BB+/Baa3	-11
Москва-36	3 900	10,00	16.дек.05		16.дек.08		38,6	109,95	-0,67	125 450 425	110,15	111,30		6,58		9,10	2,91	BB+/Baa3	-8
Москва-41	5 000	10,00	30.янв.06		30.июл.10		58,3	109,66	-0,57	50 441 500		110,35		6,96		9,12	4,09	BB+/Baa3	42
Москва-38	5 000	10,00	26.дек.05		26.дек.10		63,3	113,75	-0,66	12 554 785	113,50	114,00		6,93		8,79	4,53	BB+/Baa3	25
Москва-39	4 800	10,00	21.янв.06		21.июл.14		106,7	111,00	-0,62	711 159 474	110,85	111,05		7,01		9,01	6,56	BB+/Baa3	-13
Моск обл-3	4 000	11,00	19.фев.06		19.авг.07		22,5	108,00	-0,35	7 128 000	106,75	115,00		6,43		10,19	1,75	3B-/ruAA-/Ba3	56
Моск обл-4	9 600	11,00	25.окт.05		21.апр.09		42,8											3B-/ruAA-/Ba3	
Моск обл-5	12 000	10,00	04.апр.06		30.мар.10		54,3	108,83	-0,66	947 432 294	108,42	108,69		7,29		9,19	3,18	3B-/ruAA-/Ba3	74
Нижегор обл-1	1 000	11,80	02.ноя.05		01.ноя.06		12,8	104,79	2,27	461 081		104,90		7,21		11,26	0,98		167
Нижегор обл-2	2 500	10,43	03.ноя.05		02.ноя.08		37,2	105,50	-0,38	3 481 510	105,41	105,68		7,68		9,89	2,10		142
Новосибирск-2	1 500	13,00	06.дек.05		07.дек.06		14,0	105,20	-0,16	1 009 930	105,20	105,79		7,57		12,36	1,07		193
Новосибирск-3	1 000	4,95	10.янв.06		14.июл.09		45,6	111,90	0,00	1 119 000	110,50	111,50		8,32		4,42	3,29		161
Новосиб обл	1 500	13,50	30.окт.05		27.июл.06		9,5				103,90	104,94							
Новосиб обл-2	2 000	13,30	01.дек.05		29.ноя.07		25,9	111,33	0,25	4 137 123	110,56	111,22		7,70		11,95	1,97		169
Самар обл-1	1 185	12,00	03.янв.06		04.июл.06		8,8	99,50	-3,55	1 990		105,90		13,35	12,72	12,06	0,62	BB-/Ba2	850
Самар обл-2	1 500	6,82	15.дек.05		09.сен.10		59,7	99,85	-0,43	49 965 000	99,60	100,35		7,03		6,83	3,93	BB-/Ba2	44
Твер Обл-2	600	16,90	24.ноя.05		23.ноя.06		13,5				101,05	111,30							
Томск	300	13,00	24.ноя.05		22.ноя.07		25,6	106,65	0,11	5 972 400		107,00		7,89		12,19	1,44		209
Томск обл-1	500	12,00	26.янв.06		27.июл.06		9,5				102,65	103,77						ruA	
Томск обл-2	600	11,00	13.апр.06		13.окт.07		24,3			2 645 000	105,95	106,20						ruA	
Уфа-3	400	10,03	17.янв.06		18.июл.06		9,2				101,11	102,99						B	
Уфа-4	500	10,03	06.дек.05		03.июн.08		32,1											B	
Хаб край-5	700	11,00	05.янв.06		05.окт.06		11,9				103,15	103,55							
ХМАО	1 000	15,00	08.дек.05		08.дек.05		1,8				101,10							BB/ruAA	
ХМАО-2	3 000	12,00	26.ноя.05		27.май.08		31,9				108,55	111,50						BB/ruAA	
Чувашия-2	500	9,00	11.янв.06		13.апр.07		18,2	102,90	0,15	9 261	102,20	102,95		6,87		8,75	1,37		110
Чувашия-4	750	12,33	28.мар.06		27.мар.09		42,0	112,91	-0,12	36 330 454	112,00	112,70		8,13		10,92	3,08		145
Якутия-3	800	12,00	20.дек.05		17.июн.08		32,6	110,44	-0,06	2 642 870	109,00	110,44		7,87		10,87	2,41	ruA-	150
Якутия-4	1 000	14,00	15.дек.05		16.мар.06		5,1				103,35	103,55						ruA-	
Якутия-5	2 000	10,00	20.окт.05		21.апр.07		18,5											ruA-	
Якутия-25006	2 000	10,00	17.ноя.05		13.май.10		55,7												
ЯНАО	1 800	11,00	05.фев.06		03.авг.08		34,1											BB-/ruA/B1	
Яросл обл-2	1 000	13,28	03.янв.06		03.июл.07		20,9	109,11	0,00	956 895	109,11	109,20		7,51		12,17	1,60		169
Яросл обл-3	1 000	12,50	17.ноя.05		17.ноя.06		13,3	103,81	0,00	1 038 075	103,80	104,10		7,09		12,04	0,76		152
Яросл обл-4	1 000	11,00	22.ноя.05		26.май.09		44,0	108,40	0,00	3 777 683	108,02	108,40		7,98		10,15	3,13		127
ГОСУДАРСТВЕННЫЕ ОБЛИГАЦИИ																			
ОФЗ 27022	21 296	8,00	16.ноя.05		15.фев.06		4,1				101,25	101,31							
ОФЗ 27024	15 001	7,50	19.окт.05		19.апр.06		6,2				101,20	101,48							
ОФЗ 45002	2 760	10,00	01.фев.06		02.авг.06		9,7				103,92								
ОФЗ 45001	28 356	10,00	16.ноя.05		15.ноя.06		13,2	102,80	-0,10	5 397 000	102,72	102,80		5,20		9,73			

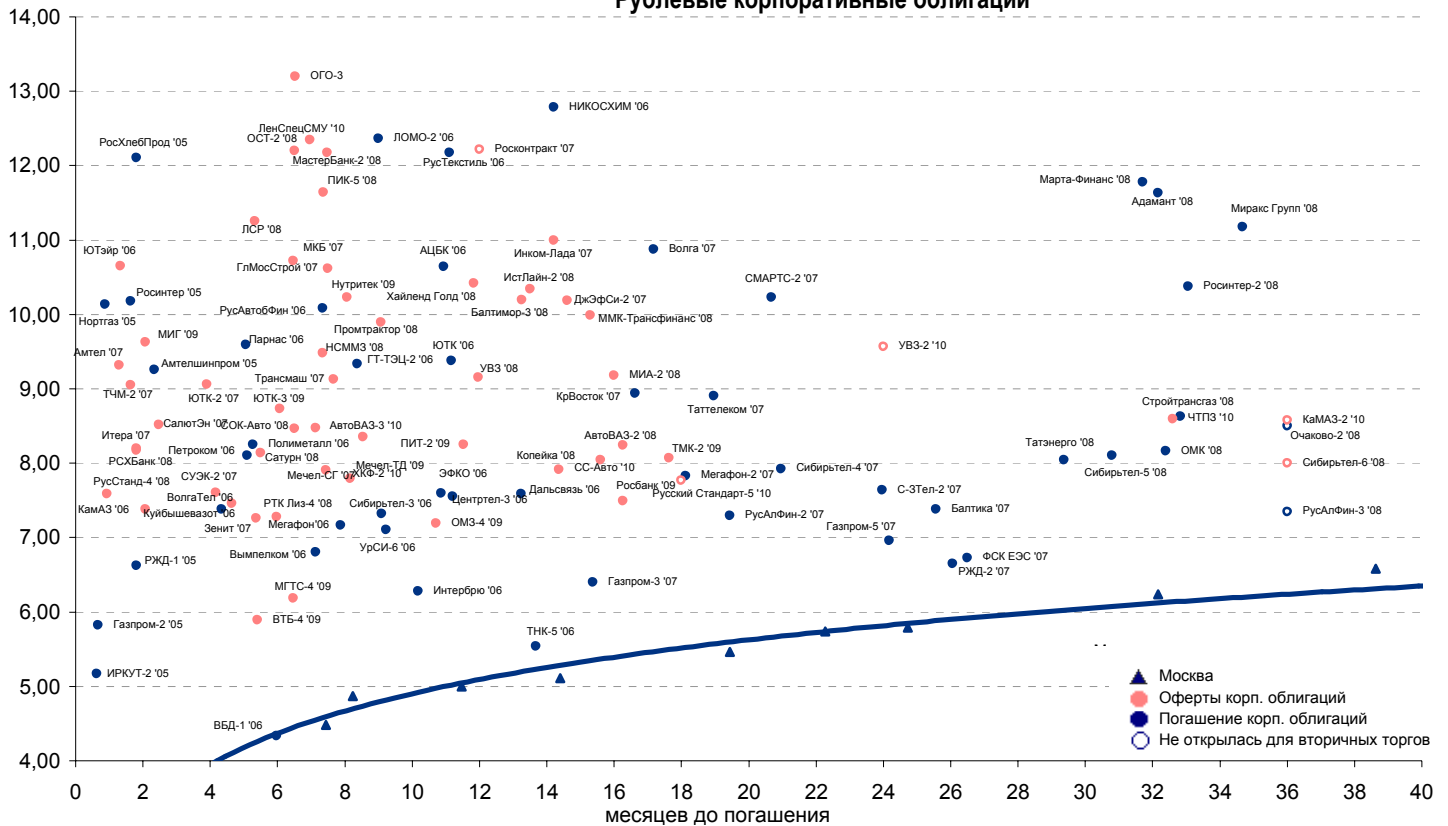


Рынок еврооблигаций

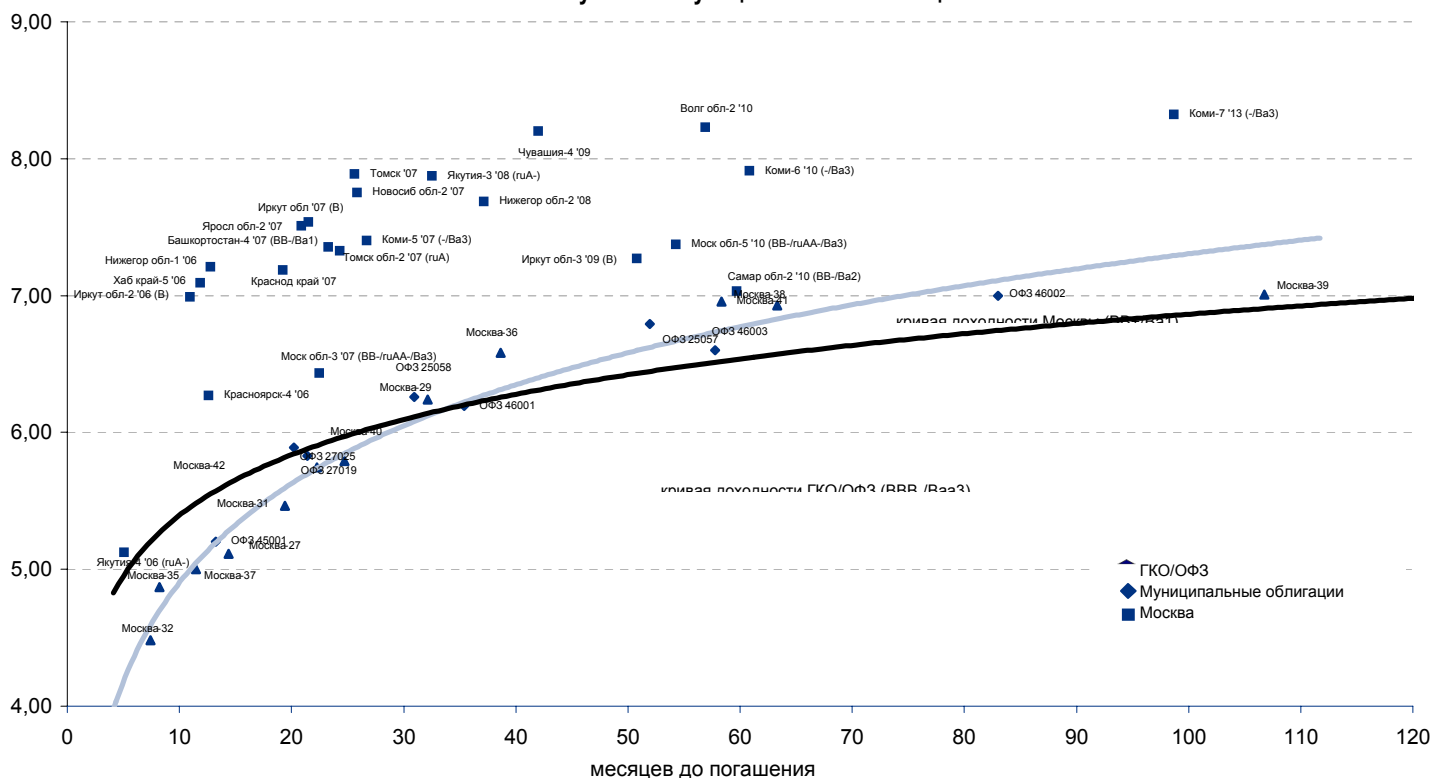
Выпуск	Объем, тыс. ед.	Купон	Дата погашения	Дата след. Купона	Цена закрытия	Изменение, %	Доходность, %		Спрэд к индикатору, б.п.	Мод. дюрация
							погашения	текущая		
СУВЕРЕННЫЕ ОБЛИГАЦИИ										
Russia '07	\$ 2 400 000	10,00	26 июн 07	26 дек 05	107,82	-0,25	5,08	9,27	84,4	1,51
Russia '10	\$ 2 820 041	8,25	31 мар 10	31 мар 06	106,75	-0,39	6,48	7,73	215,3	3,70
Russia '18	\$ 3 466 671	11,00	24 июл 18	24 янв 06	144,15	-1,99	6,00	7,63	137,1	7,72
Russia '28	\$ 2 500 000	12,75	24 июн 28	24 дек 05	179,33	-1,12	6,03	7,11	133,3	10,40
Russia '30	\$ 18 400 000	5,00	31 мар 30	31 мар 06	110,28	-0,39	5,80	4,53	131,9	7,97
MinFin V	\$ 2 837 000	3,00	14 май 08	14 май 06	94,10	0,03	5,52	3,19	128,0	2,35
MinFin VI	\$ 1 750 000	3,00	14 май 06	14 май 06	98,75	-0,30	5,20	3,04	100,2	0,55
MinFin VII	\$ 1 750 000	3,00	14 май 11	14 май 06	87,04	-1,19	5,79	3,45	137,5	4,83
MinFin VIII	\$ 1 322 000	3,00	14 ноя 07	14 ноя 05	96,53	-0,15	4,78	3,11	54,6	1,95
Aries '07	eur 2 000 000	5,41	25 окт 07	25 окт 05	105,55	-0,24	2,69	5,13		0,02
Aries '09	eur 1 000 000	7,75	25 окт 09	25 окт 05	115,27	-0,64	3,60	6,72	-72,6	3,51
Aries '14	\$ 2 435 500	9,60	25 окт 14	25 окт 05	127,03	-1,39	5,72	7,56	124,2	6,40
МУНИЦИПАЛЬНЫЕ ОБЛИГАЦИИ										
Москва '06	eur 400 000	10,95	28 апр 06	28 апр 06	104,08	-0,16	2,84	10,52	-236,3 / -136,1	0,51
Москва '11	eur 374 000	6,45	12 окт 11	12 окт 06	112,38	-0,73	5,68	5,74	-10,9 / 126,6	5,39
КОРПОРАТИВНЫЕ ОБЛИГАЦИИ										
АЛРОСА '08	\$ 500 000	8,13	06 май 08	06 ноя 05	105,33	-0,83	5,84	7,71	30,9 / 156,2	2,21
АЛРОСА '14	\$ 500 000	8,88	17 ноя 14	17 ноя 05	114,66	-2,17	6,69	7,74	51,3 / 226,8	6,20
Alfa-Bank '06	\$ 190 000	8,00	13 апр 06	13 апр 06	100,85	-0,03	6,17	7,93	197,5 / 206,9	0,47
Alfa-Bank '07	\$ 150 000	7,75	09 фев 07	09 фев 06	100,61	-0,46	7,24	7,70	215,7 / 300,1	1,20
Банк Москвы '09	\$ 250 000	8,00	28 сен 09	28 мар 06	104,11	-1,03	6,79	7,68	54,6 / 246,9	3,34
Банк Москвы '10	\$ 300 000	7,38	26 ноя 10	26 ноя 05	102,18	-1,31	6,86	7,22	42,8 / 248,9	4,09
ВБД '08	\$ 150 000	8,50	21 май 08	21 ноя 05	101,75	-0,36	7,73	8,35	220,4 / 345,7	2,21
ВТБ '08	\$ 550 000	6,88	11 дек 08	11 дек 05	103,37	-0,60	5,69	6,65	-18,1 / 138,7	2,74
ВТБ '11	\$ 450 000	7,50	12 окт 11	12 апр 06	106,22	-1,45	6,24	7,06	-19,0 / 183,8	4,11
ВТБ '15	\$ 750 000	6,32	04 фев 15	04 фев 06	101,13	-1,15	6,84	6,24	35,8 / 235,9	3,67
ВТБ '35	\$ 1 000 000	6,25	02 июл 35	02 янв 06	98,35	-2,66	6,37	6,36	34,1 / 167,4	7,03
Вымпелком '09	\$ 450 000	10,00	16 июн 09	16 дек 05	108,18	-1,05	7,40	9,24	138,9 / 308,2	2,97
Вымпелком '10	\$ 300 000	8,00	11 фев 10	11 фев 06	102,07	-1,05	7,42	7,84	104,1 / 308,1	3,55
Вымпелком '11	\$ 300 000	8,38	22 окт 11	22 окт 05	103,26	-1,53	7,69	8,11	130,5 / 328,6	4,50
Газпром '07	\$ 500 000	9,13	25 апр 07	25 окт 05	105,05	-0,49	5,60	8,69	51,6 / 136,1	1,35
Газпром '09	\$ 700 000	10,50	21 окт 09	21 окт 05	116,68	-0,77	5,77	9,00	-70,4 / 144,9	3,18
Газпром '10	eur 1 000 000	7,80	27 сен 10	27 сен 06	115,39	-1,45	4,27	6,76	-220,3 / -5,0	4,14
Газпром '13	\$ 1 750 000	9,625	01 мар 13	01 мар 06	118,98	-1,70	6,35	8,09	-12,2 / 194,4	5,39
Gazstream '13	\$ 646 500	5,625	22 июл 13	22 янв 06	98,95	-0,60	5,79	5,68	-39,6 / 138,2	6,12
Газпром '15	eur 1 000 000	5,875	01 июн 15	01 июн 06	106,44	-2,83	5,01	5,52	-105,3 / 53,1	7,17
Газпром '20	\$ 1 250 000	7,201	01 фев 20	01 фев 06	105,14	-1,24	6,64	6,85	/ 215,8	4,55
Газпром '34	\$ 1 200 000	8,625	28 апр 34	28 окт 05	123,46	-2,52	6,65	6,99	62,1 / 217,5	11,68
Газпромбанк '08	\$ 1 050 000	7,25	30 окт 08	30 окт 05	102,64	-0,55	6,28	7,06	49,8 / 198,3	2,61
Газпромбанк '15	\$ 1 000 000	6,50	23 сен 15	23 мар 06	95,94	-1,69	7,08	6,78	101,2 / 259,6	7,12
Евраз '06	\$ 175 000	8,88	25 сен 06	25 мар 06	102,38	-0,08	6,20	8,67	99,9 / 209,5	0,88
Евраз '09	\$ 300 000	10,88	03 авг 09	03 фев 06	110,68	-0,95	7,57	9,83	150,3 / 324,8	3,06
Зенит '06	\$ 125 000	9,25	12 июн 06	12 дек 05	101,37	-0,09	7,02	9,13	193,5 / 278,0	0,60
МБРР '08	\$ 150 000	8,63	03 мар 08	03 мар 06	100,92	-0,92	8,18	8,55	273,4 / 391,4	2,09
МДМ-Банк '05	\$ 200 000	10,75	16 дек 05	16 дек 05	100,69	-0,15	6,06	10,68	185,9 / 195,3	0,15
МДМ-Банк '06	\$ 200 000	9,38	23 сен 06	23 сен 06	102,59	-0,55	6,36	9,14	216,5 / 212,6	0,87
Мегафон '09	\$ 375 000	8,00	10 дек 09	10 дек 05	101,46	-1,04	7,58	7,89	130,3 / 324,3	3,38
ММК '08	\$ 300 000	8,00	21 окт 08	21 окт 05	103,20	0,18	6,80	7,75	106,4 / 251,2	2,55
МТС '08	\$ 400 000	9,75	30 янв 08	30 янв 06	106,85	-0,70	6,46	9,12	137,5 / 213,4	2,00
МТС '10	\$ 400 000	8,38	14 окт 10	14 апр 06	104,80	-1,25	7,21	7,99	51,2 / 284,2	4,05
МТС '12	\$ 400 000	8,00	28 янв 12	28 янв 06	103,03	-1,55	7,38	7,76	103,9 / 297,4	4,81
НИКойл '07	\$ 150 000	9,00	19 мар 07	19 мар 06	102,34	-0,38	7,22	8,79	214,2 / 298,6	1,30
НОМОС '07	\$ 125 000	9,13	13 фев 07	13 фев 06	102,10	-0,44	7,40	8,94	231,8 / 316,2	1,21
Норникель '09	\$ 500 000	7,13	30 сен 09	30 мар 06	100,83	-0,95	6,88	7,07	60,5 / 255,6	3,38
Петрокоммерц '07	\$ 120 000	9,00	09 фев 07	10 фев 06	102,83	0,15	6,68	8,75	159,8 / 244,2	1,20
Промсвбанк '06	\$ 200 000	10,25	27 окт 06	27 окт 05	102,63	-0,24	7,52	9,99	232,1 / 331,0	0,92
Промстройбанк '08	\$ 300 000	6,88	29 июл 08	29 янв 06	100,68	-0,57	6,60	6,83	91,4 / 227,5	2,46
Промстройбанк '15	\$ 400 000	6,20	29 сен 15	29 мар 06	96,37	-1,49	7,08	6,43	66,2 / 284,6	4,16
РБР '08	\$ 170 000	6,50	11 авг 08	11 фев 06	100,23	-1,19	6,40	6,48	69,0 / 207,9	2,50
Росбанк '09	\$ 300 000	9,75	24 сен 09	24 дек 05	107,05	-0,25	7,65	9,11	117,8 / 333,0	2,27
Роснефть '06	\$ 150 000	12,75	20 ноя 06	20 ноя 05	107,55	-0,21	5,47	11,86	26,7 / 126,9	0,97
РусСтандарт '07	\$ 300 000	8,75	14 апр 07	14 апр 06	102,03	-0,32	7,28	8,58	149,3 / 286,8	1,37
РусСтандарт '08	\$ 300 000	8,13	21 апр 08	21 окт 05	101,00	-0,64	7,68	8,04	219,1 / 340,3	2,14
Сбербанк '06	\$ 1 000 000	5,41	24 окт 06	26 окт 05	101,18	-0,14	4,72	5,35	/	1,37
Сбербанк '15	\$ 1 000 000	6,23	11 фев 15	11 фев 06	99,36	-1,24	6,40	6,27	-8,0 / 192,0	3,68
Северсталь '09	\$ 325 000	8,63	24 фев 09	24 фев 06	103,53	-0,63	7,41	8,33	147,7 / 310,1	2,84
Северсталь '14	\$ 375 000	9,25	19 апр 14	19 апр 06	108,58	-1,49	7,85	8,52	163,8 / 336,9	5,94
Сибнефть '07	\$ 400 000	11,50	13 фев 07	13 фев 06	107,16	-0,28	5,75	10,73	66,7 / 151,2	1,20
Сибнефть '09	\$ 500 000	10,75	15 янв 09	15 янв 06	113,65	-0,91	6,04	9,46	95,6 / 180,1	2,70
SINEK '15	\$ 250 000	7,70	03 авг 15	03 фев 06	103,34	-0,81	7,02	7,45	90,7 / 254,2	6,75
Система '08	\$ 350 000	10,25	14 апр 08	14 апр 06	106,75	-0,66	7,23	9,60	214,8 / 290,7	2,18
Система '11	\$ 350 000	8,88	28 янв 11	28 янв 06	104,96	-0,46	7,34	8,46	91,7 / 296,9	4,11
TNK '07	\$ 700 000	11,00	06 ноя 07	06 ноя 05	109,50	-0,62	5,99	10,05	90,7 / 175,1	1,76
Уралсиб '06	\$ 140 000	8,88	06 июл 06	06 янв 06	101,53	-0,07	6,61	8,74	141,4 / 241,6	0,67
ХКФ '08	\$ 150 000	9,13	04 фев 08	04 фев 06	101,93	-0,55	8,17	8,95	277,9 / 390,7	2,00



Рублевые корпоративные облигации

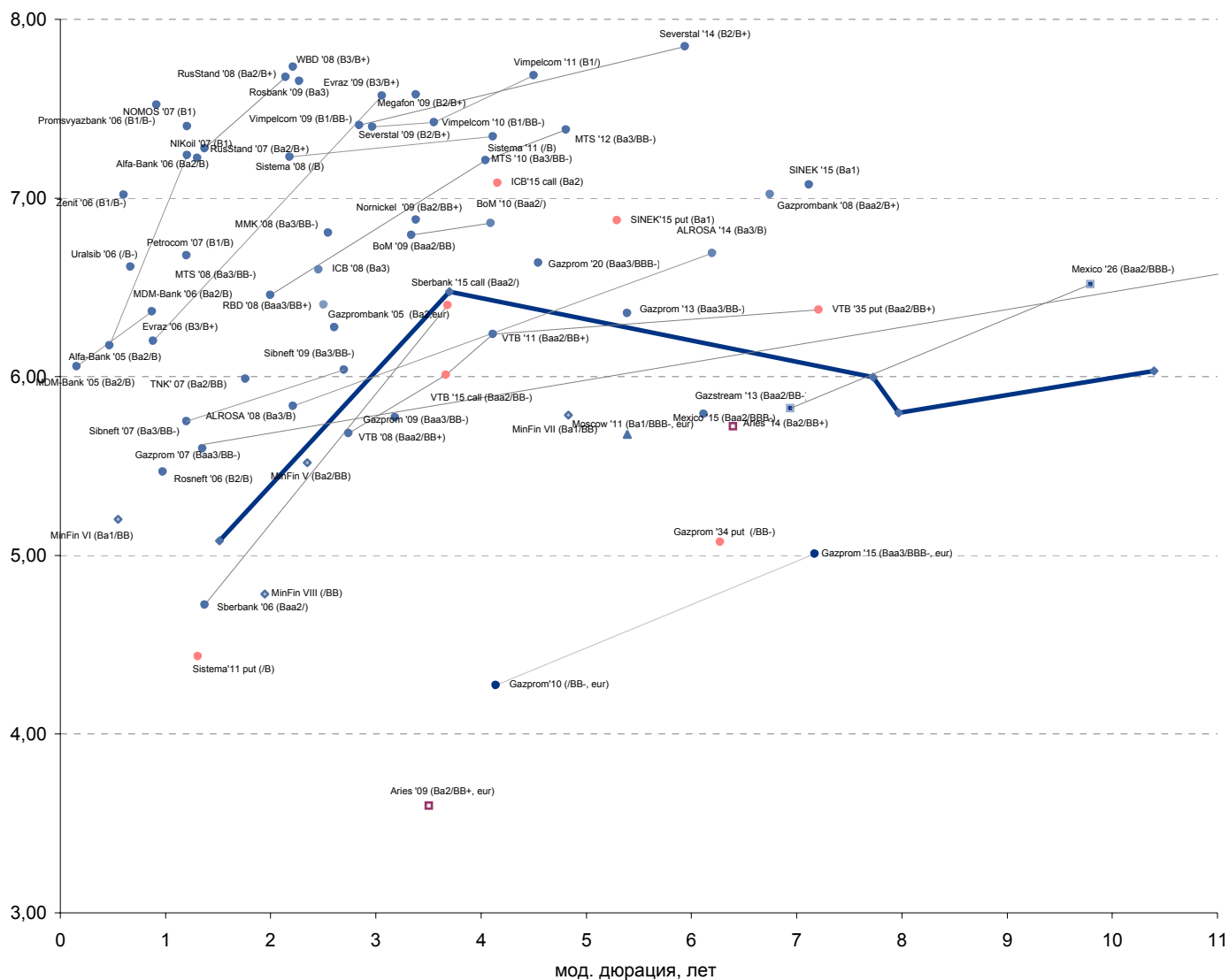


Рублевые муниципальные облигации





Рынок внешних долгов (по дюрации обязательств)



Планируемые размещения

Дата	Выпуск	Организаторы	Объем размещ	Параметры	Оферта
18 окт 05	Красноярск	Росбанк	1 000	3 года. 1-2 купоны – конкурс, 3-4 – 8,5%, 5-6 – 7,5%	-
18 окт 05	Инвестторгбанк-2	Инвестторгбанк	350	3 года	2 года
19 окт 05	ОФЗ 25057	Минфин	8 000	-	-
20 окт 05	Кабардино-Балкария	Росбанк	500	2 года. Ставка купона - 14%. Амортизация	-
20 окт 05	Глобус-Лизинг-Финанс-3	Сбербанк	500	3 года.	-
25 окт 05	Альянс Русский Текстиль-3	ТрансКредитБанк	1 200	4 года.	2 года
27 окт 05	ВТБ-5	Внешторгбанк	15 000	8 лет.	1,5 года
27 окт 05	Яковлевский Текстиль	ФК Уралсиб	1 000	3 года. 1-2 купоны – конкурс, 3-6 – эмитент	1 год
Итого:			27 550		



Бизнес-блок операций с долговыми инструментами

Руководитель бизнес-блока

Александр Пугач, apugach@uralsib.ru

Сергей Шемардов, клиентский менеджер, she_sa@uralsib.ru

Елена Довгань, клиентский менеджер, dov_en@uralsib.ru

Анна Карпова, клиентский менеджер, kar_am@uralsib.ru

Татьяна Архипова, клиентский менеджер, tarkhipova@uralsib.ru

Александр Чекин, аналитик, cek_aa@uralsib.ru

Андрей Дабижа, трейдер по еврооблигациям, dab_ay@uralsib.ru

Андрей Борисов, трейдер РЕПО, bor_av@uralsib.ru

Борис Гинзбург, старший аналитик, bginzburg@uralsib.ru

Анастасия Залеская, аналитик, zal_av@uralsib.ru

Управление рынков долгового капитала

Руководитель управления

Дмитрий Волков, vda@uralsib.ru

Илья Зимин, директор, zimin@uralsib.ru

Гузель Тимошкина, ст. специалист, tim_gg@uralsib.ru

Дарья Сонюшкина, ст. специалист, son_da@uralsib.ru

Аналитическое управление

Руководитель управления

Петру Вадува, vad_pe@uralsib.ru

Заместитель руководителя управления

Константин Чернышев, che_kb@uralsib.ru

Стратегия

Петру Вадува, руководитель управления, vad_pe@uralsib.ru

Владимир Савов, ст. аналитик, sav_vn@uralsib.ru

Мария Плотникова, аналитик, plo_my@uralsib.ru

Наталья Майорова, аналитик, mai_ng@uralsib.ru

Металлургия/Машиностроение

Вячеслав Смольянинов, ст. аналитик, smo_vb@uralsib.ru

Кирилл Чуйко, аналитик, chu_ks@uralsib.ru

Телекоммуникации

Константин Чернышев, ст. аналитик, che_kb@uralsib.ru

Станислав Юдин, аналитик, yud_sa@uralsib.ru

Нефть и газ / Энергетика

Каюс Рапану, ст. аналитик, rap_ca@uralsib.ru

Алексей Кормщиков, аналитик, kor_an@uralsib.ru

Матвей Тайц, аналитик, tai_ma@uralsib.ru

Анна Юдина, аналитик, udi_an@uralsib.ru

Банки

Владимир Савов, ст. аналитик, sav_vn@uralsib.ru

Потребительский сектор

Марат Ибрагимов, ст. аналитик, ibr_my@uralsib.ru

Экономика России

Владимир Тихомиров, ст. экономист, tih_vi@uralsib.ru

Редактирование/Полиграфия/Перевод

Марк Брэдфорд, ст. редактор (англ. яз.),
bra_ms@uralsib.ru

Кристофер Роуз, редактор (англ. яз.),
ros_ch@uralsib.ru

Юлия Прокопенко, ст. редактор,
pro_ja@uralsib.ru

Андрей Пятигорский, ст. редактор,
pya_ae@uralsib.ru

Юлия Крючкова, переводчик/редактор, kru_jo@uralsib.ru

Интернет / Базы данных

Кирилл Братанич, специалист, bra_kv@uralsib.ru

Настоящий бюллетень предназначен исключительно для информационных целей. Ни при каких обстоятельствах этот бюллетень не должен использоваться или рассматриваться как oferta или предложение делать oferty. Несмотря на то, что данный материал был подготовлен с максимальной тщательностью, УРАЛСИБ не дает никаких прямых или косвенных заверений или гарантий в отношении достоверности и полноты включенной в бюллетень информации. Ни УРАЛСИБ, ни агенты компании или аффилированные лица не несут никакой ответственности за любые прямые или косвенные убытки от использования настоящего бюллетеня или содержащейся в нем информации.

Все права на бюллетень принадлежат ООО «УРАЛСИБ Кэпитал», и содержащаяся в нем информация не может воспроизводиться или распространяться без предварительного письменного разрешения. © УРАЛСИБ 2005